


Impresión de pantalla que muestre un estado presupuestario del 1 de enero al 30 de junio, generado del Sistema de Contabilidad Gubernamental.

SUAF.- Avance Presupue... x


200.10.1.201:8080/fondoscesarSIFWEB/servlet/avance_presupuestal

oavance_pres_gral - Google Chrome

200.10.1.201:8080/fondoscesarSIFWEB/servlet/oavance_pres_gral?1,1,2018,6



AVANCE PRESUPUESTAL, AÑO: 2018



Fecha: 07/08/18
Hora: 12:00:10



Partida	Area	Datos del Mes de: Junio								Acumulado al Mes de: Junio							
		Original	Mod.	PreComp.	Comp.	Predeveg.	Deveg.	Ejercido	Disponible	Original	Mod.	PreComp.	Comp.	Predeveg.	Deveg.	Ejercido	Disponible
11311100	400	\$ 733.333.00	\$ 0.00	\$ 0.00	\$ 0.00	\$ 0.00	\$ 0.00	\$ 0.00	\$ 0.00	\$ 4,399.998.00	\$ 0.00	\$ 0.00	\$ 0.00	\$ 0.00	\$ 0.00	\$ 0.00	\$ 0.00
11311101	400	\$ 0.00	\$ 14,774.00	\$ 0.00	\$ 0.00	\$ 0.00	\$ 0.00	\$ 14,774.00	\$ 0.00	\$ 0.00	\$ 88,644.00	\$ 0.00	\$ 0.00	\$ 0.00	\$ 0.00	\$ 88,644.00	\$ 0.00
11311102	400	\$ 0.00	\$ 98,662.90	\$ 0.00	\$ 0.00	\$ 0.00	\$ 0.00	\$ 98,662.90	\$ 0.00	\$ 0.00	\$ 589,188.45	\$ 0.00	\$ 0.00	\$ 0.00	\$ 0.00	\$ 589,188.45	\$ 0.00
11311103	400	\$ 0.00	\$ 141,754.10	\$ 0.00	\$ 0.00	\$ 0.00	\$ 0.00	\$ 141,754.10	\$ 0.00	\$ 0.00	\$ 847,768.60	\$ 0.00	\$ 0.00	\$ 0.00	\$ 0.00	\$ 847,768.60	\$ 0.00
11311104	400	\$ 0.00	\$ 57,010.10	\$ 0.00	\$ 0.00	\$ 0.00	\$ 0.00	\$ 57,010.10	\$ 0.00	\$ 0.00	\$ 347,635.60	\$ 0.00	\$ 0.00	\$ 0.00	\$ 0.00	\$ 347,635.60	\$ 0.00
11311105	400	\$ 0.00	\$ 50,560.10	\$ 0.00	\$ 0.00	\$ 0.00	\$ 0.00	\$ 50,560.10	\$ 0.00	\$ 0.00	\$ 332,003.40	\$ 0.00	\$ 0.00	\$ 0.00	\$ 0.00	\$ 332,003.40	\$ 0.00
11311106	400	\$ 0.00	\$ 42,069.70	\$ 0.00	\$ 0.00	\$ 0.00	\$ 0.00	\$ 42,069.70	\$ 0.00	\$ 0.00	\$ 258,555.76	\$ 0.00	\$ 0.00	\$ 0.00	\$ 0.00	\$ 258,555.76	\$ 0.00
11311111	400	\$ 0.00	\$ 16,380.10	\$ 0.00	\$ 0.00	\$ 0.00	\$ 0.00	\$ 16,380.10	\$ 0.00	\$ 0.00	\$ 98,280.60	\$ 0.00	\$ 0.00	\$ 0.00	\$ 0.00	\$ 98,280.60	\$ 0.00
11311112	400	\$ 0.00	\$ 70,929.02	\$ 0.00	\$ 0.00	\$ 0.00	\$ 0.00	\$ 70,929.02	\$ 0.00	\$ 0.00	\$ 416,644.01	\$ 0.00	\$ 0.00	\$ 0.00	\$ 0.00	\$ 416,644.01	\$ 0.00
11311113	400	\$ 0.00	\$ 31,947.52	\$ 0.00	\$ 0.00	\$ 0.00	\$ 0.00	\$ 31,947.52	\$ 0.00	\$ 0.00	\$ 191,685.12	\$ 0.00	\$ 0.00	\$ 0.00	\$ 0.00	\$ 191,685.12	\$ 0.00
11311114	400	\$ 0.00	\$ 31,603.64	\$ 0.00	\$ 0.00	\$ 0.00	\$ 0.00	\$ 31,603.64	\$ 0.00	\$ 0.00	\$ 193,713.55	\$ 0.00	\$ 0.00	\$ 0.00	\$ 0.00	\$ 193,713.55	\$ 0.00
11311115	400	\$ 0.00	\$ 2,446.36	\$ 0.00	\$ 0.00	\$ 0.00	\$ 0.00	\$ 2,446.36	\$ 0.00	\$ 0.00	\$ 43,218.96	\$ 0.00	\$ 0.00	\$ 0.00	\$ 0.00	\$ 43,218.96	\$ 0.00
11311116	400	\$ 0.00	\$ 0.00	\$ 0.00	\$ 0.00	\$ 0.00	\$ 0.00	\$ 0.00	\$ 0.00	\$ 0.00	\$ 39,957.15	\$ 0.00	\$ 0.00	\$ 0.00	\$ 0.00	\$ 39,957.15	\$ 0.00
12311100	400	\$ 16,667.00	\$ 15,334.00	\$ 0.00	\$ 0.00	\$ 0.00	\$ 0.00	\$ 15,334.00	\$ 0.00	\$ 100,002.00	\$ 65,962.00	\$ 0.00	\$ 0.00	\$ 0.00	\$ 0.00	\$ 65,962.00	\$ 0.00
13211100	400	\$ 12,811.00	\$ 0.00	\$ 0.00	\$ 0.00	\$ 0.00	\$ 0.00	\$ 0.00	\$ 0.00	\$ 76,866.00	\$ 0.00	\$ 0.00	\$ 0.00	\$ 0.00	\$ 0.00	\$ 0.00	\$ 0.00
13211101	400	\$ 0.00	\$ 0.00	\$ 0.00	\$ 0.00	\$ 0.00	\$ 0.00	\$ 0.00	\$ 0.00	\$ 0.00	\$ 1,477.40	\$ 0.00	\$ 0.00	\$ 0.00	\$ 0.00	\$ 1,477.40	\$ 0.00
13211102	400	\$ 0.00	\$ 1,760.00	\$ 0.00	\$ 0.00	\$ 0.00	\$ 0.00	\$ 1,760.00	\$ 0.00	\$ 0.00	\$ 10,164.42	\$ 0.00	\$ 0.00	\$ 0.00	\$ 0.00	\$ 10,164.42	\$ 0.00
13211103	400	\$ 0.00	\$ 1,847.50	\$ 0.00	\$ 0.00	\$ 0.00	\$ 0.00	\$ 1,847.50	\$ 0.00	\$ 0.00	\$ 14,820.40	\$ 0.00	\$ 0.00	\$ 0.00	\$ 0.00	\$ 14,820.40	\$ 0.00
13211104	400	\$ 0.00	\$ 2,130.50	\$ 0.00	\$ 0.00	\$ 0.00	\$ 0.00	\$ 2,130.50	\$ 0.00	\$ 0.00	\$ 8,129.92	\$ 0.00	\$ 0.00	\$ 0.00	\$ 0.00	\$ 8,129.92	\$ 0.00
13211105	400	\$ 0.00	\$ 0.00	\$ 0.00	\$ 0.00	\$ 0.00	\$ 0.00	\$ 0.00	\$ 0.00	\$ 0.00	\$ 4,518.92	\$ 0.00	\$ 0.00	\$ 0.00	\$ 0.00	\$ 4,518.92	\$ 0.00
13211106	400	\$ 0.00	\$ 2,187.92	\$ 0.00	\$ 0.00	\$ 0.00	\$ 0.00	\$ 2,187.92	\$ 0.00	\$ 0.00	\$ 4,505.41	\$ 0.00	\$ 0.00	\$ 0.00	\$ 0.00	\$ 4,505.41	\$ 0.00
13211111	400	\$ 0.00	\$ 0.00	\$ 0.00	\$ 0.00	\$ 0.00	\$ 0.00	\$ 0.00	\$ 0.00	\$ 0.00	\$ 1,638.01	\$ 0.00	\$ 0.00	\$ 0.00	\$ 0.00	\$ 1,638.01	\$ 0.00
13211112	400	\$ 0.00	\$ 1,608.55	\$ 0.00	\$ 0.00	\$ 0.00	\$ 0.00	\$ 1,608.55	\$ 0.00	\$ 0.00	\$ 7,205.00	\$ 0.00	\$ 0.00	\$ 0.00	\$ 0.00	\$ 7,205.00	\$ 0.00
13211113	400	\$ 0.00	\$ 815.45	\$ 0.00	\$ 0.00	\$ 0.00	\$ 0.00	\$ 815.45	\$ 0.00	\$ 0.00	\$ 4,010.20	\$ 0.00	\$ 0.00	\$ 0.00	\$ 0.00	\$ 4,010.20	\$ 0.00
13211114	400	\$ 0.00	\$ 815.45	\$ 0.00	\$ 0.00	\$ 0.00	\$ 0.00	\$ 815.45	\$ 0.00	\$ 0.00	\$ 2,902.39	\$ 0.00	\$ 0.00	\$ 0.00	\$ 0.00	\$ 2,902.39	\$ 0.00
13211115	400	\$ 0.00	\$ 0.00	\$ 0.00	\$ 0.00	\$ 0.00	\$ 0.00	\$ 0.00	\$ 0.00	\$ 0.00	\$ 815.45	\$ 0.00	\$ 0.00	\$ 0.00	\$ 0.00	\$ 815.45	\$ 0.00

ROBERTO CARLOS CARVAJAL DU

Escribe aquí para buscar

01:04 p. m.
07/08/2018

Estado Analítico de Ingresos

ESTADOS PRESUPUESTARIOS
FONDO PARA EL DESARROLLO SOCIAL DE LA CIUDAD DE MÉXICO
ESTADO ANALÍTICO DE INGRESOS
 Del 01 de enero al 30 de junio del 2018
(CIFRAS A PESOS)

RUBRO DE INGRESOS	INGRESO	INGRESO	INGRESO	INGRESO	INGRESO	DIFERENCIA
	ESTIMADO	AMPLIACIONES / REDUCCIONES	MODIFICADO	DEVENGADO	RECAUDADO	
IMPUESTOS						
CUOTAS Y APORTACIONES DE SEGURIDAD SOCIAL						
CONTRIBUCIONES DE MEJORAS						
DERECHOS						
PRODUCTOS						
Corriente						
Capital						
APROVECHAMIENTOS						
Corriente						
Capital						
INGRESOS POR VENTAS DE BIENES Y SERVICIOS	142,189,398		142,189,398	41,604,212	31,604,212	(100,585,186)
PARTICIPACIONES Y APORTACIONES						
TRANSFERENCIAS, ASIGNACIONES, SUBSIDIOS Y OTRAS AYUDAS	129,752,141	(50,000,000)	79,752,141	32,789,370	32,789,370	(96,962,771)
INGRESOS DERIVADOS DE FINANCIAMIENTO NETO						
TOTAL	271,941,539	(50,000,000)	221,941,539	74,393,582	74,393,582	(197,547,957)
						INGRESOS EXCEDENTES
ESTADO ANALÍTICO DE INGRESOS POR FUENTE DE FINANCIAMIENTO	INGRESO	AMPLIACIONES /	INGRESO	INGRESO	INGRESO	DIFERENCIA
	ESTIMADO	REDUCCIONES	MODIFICADO	DEVENGADO	RECAUDADO	
INGRESOS DEL GOBIERNO						
IMPUESTOS						
CONTRIBUCIONES DE MEJORAS						
DERECHOS						
PRODUCTOS						
Corriente						
Capital						
APROVECHAMIENTOS						
Corriente						
Capital						
PARTICIPACIONES Y APORTACIONES						
TRANSFERENCIAS, ASIGNACIONES, SUBSIDIOS Y OTRAS AYUDAS						
INGRESOS DE ORGANISMOS Y EMPRESAS	271,941,539	(50,000,000)	221,941,539	74,393,582	74,393,582	(197,547,957)
CUOTAS Y APORTACIONES DE SEGURIDAD SOCIAL						
INGRESOS POR VENTAS DE BIENES Y SERVICIOS	142,189,398		142,189,398	41,604,212	41,604,212	(100,585,186)
PARTICIPACIONES Y APORTACIONES						
TRANSFERENCIAS, ASIGNACIONES, SUBSIDIOS Y OTRAS AYUDAS	129,752,141	(50,000,000)	79,752,141	32,789,370	32,789,370	(96,962,771)
INGRESOS DERIVADOS DE FINANCIAMIENTO						
INGRESOS DERIVADOS DE FINANCIAMIENTOS						
TOTAL	271,941,539	(50,000,000)	221,941,539	74,393,582	74,393,582	(197,547,957)
						INGRESOS EXCEDENTES



ESTADOS PRESUPUESTARIOS
 FONDO PARA EL DESARROLLO SOCIAL DE LA CIUDAD DE MÉXICO
 ESTADO ANALITICO DEL EJERCICIO DEL PRESUPUESTO DE EGRESOS DETALLADO
CLASIFICACIÓN ADMINISTRATIVA
 Del 01 de enero al 30 de junio del 2018
 (CIFRAS A PESOS)

CONCEPTO	EGRESO	EGRESO	EGRESO	EGRESO	EGRESO	SUB EJERCICIO
	APROBADO	AMPLIACIONES/ REDUCCIONES	MODIFICADO	DEVENGADO	PAGADO	
GASTO NO ETIQUETADO	271,941,539	(50,000,000)	221,941,539	49,317,884	49,317,884	172,623,655
ENT. PARAEST. Y FIDEICOM. NO EMP. Y NO FINANCI. FONDO PARA EL DESARROLLO SOCIAL DE LA CIUDAD DE MÉXICO	271,941,539	(50,000,000)	221,941,539	49,317,884	49,317,884	172,623,655
INSTITUCIONES PÚBLICAS DE LA SEG. SOCIAL	0	0	0	0	0	0
ENT. PARAEST. EMP. NO FINANCI. CON PART. EST. MAY.	0	0	0	0	0	0
GASTO ETIQUETADO	0	0	0	0	0	0
ENT. PARAEST. Y FIDEICOM. NO EMP. Y NO FINANCI.	0	0	0	0	0	0
INSTITUCIONES PÚBLICAS DE LA SEG. SOCIAL	0	0	0	0	0	0
ENT. PARAEST. EMP. NO FINANCI. CON PART. EST. MAY.	0	0	0	0	0	0
TOTAL DE EGRESOS	271,941,539	(50,000,000)	221,941,539	49,317,884	49,317,884	172,623,655