


Impresión de pantalla que muestre el Estado de Situación Financiera y el Estado Analítico de la Deuda y Otros Pasivos del 1 de enero al 30 de junio, en los que identifique los esquemas de pasivos y deuda pública, generado del Sistema de Contabilidad Gubernamental.

Edo Situación Financiera x orptedositfincomparativo x orptlibromayor x

200.10.1.201:8080/sistemasfondeso/servlet/orptedositfincomparativo?k0UMj6CBwbeLaoQ4TMazNfyBBLn9B1Qt0yxfHoAhtQ=




Aplicaciones MICROCREDITOS PRESUPUESTAL Contabilidad CATIN FUSI Consulta Recibos Módulo de Recibos Módulo de Cheques


**Secretaría de Desarrollo Económico**  
**Fondo Para el Desarrollo Social de la Ciudad de México**  
**Estado de Situación Financiera Comparativo Al 30 de JUNIO 2018**  
**(Cifras en Pesos)**

	AL 30 DE JUNIO 2018		Variación	
	2018	2017	Importe	Porcentaje
<b>ACTIVO</b>				
<b>ACTIVO CIRCULANTE</b>				
Electivo y Equivalentes	36,072,854.09	22,815,235.76	13,257,618.33	58.11
Derechos a Recibir Efectivo o Equivalentes	553,369,728.94	491,202,143.56	62,167,585.38	12.66
Derechos a Recibir Bienes o Servicios				
Inventarios				
Almacenes	183,578.39	369,266.52	-185,688.13	-50.29
Estimación por Pérdida o Deterioro de Activos Circulantes	-260,275,448.46	-239,569,519.83	-20,705,928.63	8.64
Otros Activos Circulantes				
<b>TOTAL DE ACTIVOS CIRCULANTES</b>	<b>329,350,712.96</b>	<b>274,817,126.01</b>	<b>54,533,586.95</b>	<b>19.84</b>
<b>ACTIVOS NO CIRCULANTES</b>				
Inversiones Financieras a Largo Plazo				
Derechos a Recibir Efectivo o Equivalentes a Largo Plazo				
Bienes Inmuebles, Infraestructura y Construcciones en Proceso				
Bienes Muebles	4,741,574.82	3,658,795.49	1,082,779.33	29.59
Activos Intangibles	776,413.43	278,001.89	498,411.54	179.28
Depreciación, Deterioro y Amortización Acumulada de Bienes	-3,358,094.58	-2,840,992.40	-517,102.18	18.20
Activos Diferidos				
Estimación por Pérdida o Deterioro de Activos No Circulantes				
Otros Activos No Circulantes				
<b>TOTAL DE ACTIVOS NO CIRCULANTES</b>	<b>2,159,893.67</b>	<b>1,095,804.98</b>	<b>1,064,088.69</b>	<b>97.11</b>
<b>TOTAL DE ACTIVOS</b>	<b>331,510,606.63</b>	<b>275,912,930.99</b>	<b>55,597,675.64</b>	<b>20.15</b>
<b>PASIVO</b>				
<b>PASIVO CIRCULANTE</b>				
Cuentas por Pagar a Corto Plazo	35,132,189.53	52,907,541.53	-17,775,352.00	-33.6
Documentos por Pagar a Corto Plazo				
Porción a Corto Plazo de la Deuda Pública a Largo Plazo				
Títulos y Valores a Corto Plazo				
Pasivos Diferidos a Corto Plazo				
Fondos y Bienes de Terceros en Garantía y/o Administración a Corto Plazo				
Provisiones a Corto Plazo	1,190,095.00	748,016.11	442,078.89	59.10
Otros Pasivos a Corto Plazo				
<b>TOTAL DE PASIVOS CIRCULANTES</b>	<b>36,322,284.53</b>	<b>53,655,557.64</b>	<b>-17,333,273.11</b>	<b>-32.3</b>
<b>PASIVOS NO CIRCULANTES</b>				
Cuentas por Pagar a Largo Plazo				
Documentos por Pagar a Largo Plazo				
Deuda Pública a Largo Plazo				
Pasivos Diferidos a Largo Plazo				
Fondos y Bienes de Terceros en Garantía y/o Administración a Largo Plazo				

Escribe aquí para buscar

07:16 p. m. 06/08/2018




**Secretaría de Desarrollo Economico**  
**Fondo Para el Desarrollo Social de la Ciudad de México**  
**Estado Analítico de la Deuda y Otros Pasivos del 1 de ENERO Al 30 de JUNIO 2018**  
**(Cifras en Pesos)**

DENOMINACION DE LAS DEUDAS	MONEDA DE CONTRATACION	INSTITUCION O PAIS ACREEDOR	SALDO INICAL DEL PERIODO	SALDO FINAL DEL PERIODO
DEUDA PUBLICA				
CORTO PLAZO:				
DEUDA INTERNA				
Instituciones del Credito				
Títulos y Valores				
Arrendamientos Financieros				
DEUDA EXTERNA				
Organismos Financieros Internacionales				
Deuda Bilateral				
Títulos y Valores				
Arrendamientos Financieros				
SUBTOTAL A CORTO PLAZO				
LARGO PLAZO				
DEUDA INTERNA				
Instituciones del Credito				
Títulos y Valores				
Arrendamientos Financieros				
DEUDA EXTERNA				
Organismos Financieros Internacionales				
Deuda Bilateral				
Títulos y Valores				
Arrendamientos Financieros				
SUBTOTAL A LARGO PLAZO				
Otros Pasivos			53,655,557.64	36,322,284.53
<b>TOTAL DEUDA Y OTROS PASIVOS</b>			<b>53,655,557.64</b>	<b>36,322,284.53</b>