

ESTADOS PRESUPUESTARIOS  
FONDO PARA EL DESARROLLO SOCIAL DE LA CIUDAD DE MÉXICO  
ESTADO ANALÍTICO DE INGRESOS  
Del 01 de enero al 31 de diciembre del 2017  
(CIFRAS A PESOS)

RUBRO DE INGRESOS	INGRESO	INGRESO	INGRESO	INGRESO	INGRESO	DIFERENCIA
	ESTIMADO	AMPLIACIONES / REDUCCIONES	MODIFICADO	DEVENGADO	RECAUDADO	
IMPUESTOS						
CUOTAS Y APORTACIONES DE SEGURIDAD SOCIAL						
CONTRIBUCIONES DE MEJORAS						
DERECHOS						
PRODUCTOS						
Corriente						
Capital						
APROVECHAMIENTOS						
Corriente						
Capital						
INGRESOS POR VENTAS DE BIENES Y SERVICIOS	83,769,521	20,000,000	103,769,521	145,900,508	145,900,508	62,130,987
PARTICIPACIONES Y APORTACIONES						
TRANSFERENCIAS, ASIGNACIONES, SUBSIDIOS Y OTRAS AYUDAS	126,993,742	4,107,836	131,101,578	129,934,416	129,934,416	2,940,674
INGRESOS DERIVADOS DE FINANCIAMIENTO NETO						
<b>TOTAL</b>	<b>210,763,263</b>	<b>24,107,836</b>	<b>234,871,099</b>	<b>275,834,924</b>	<b>275,834,924</b>	<b>65,071,661</b>
					<b>INGRESOS EXCEDENTES</b>	<b>65,071,661</b>

ESTADO ANALÍTICO DE INGRESOS POR FUENTE DE FINANCIAMIENTO	INGRESO	AMPLIACIONES / REDUCCIONES	INGRESO	INGRESO	INGRESO	DIFERENCIA
	ESTIMADO		MODIFICADO	DEVENGADO	RECAUDADO	
INGRESOS DEL GOBIERNO						
IMPUESTOS						
CONTRIBUCIONES DE MEJORAS						
DERECHOS						
PRODUCTOS						
Corriente						
Capital						
APROVECHAMIENTOS						
Corriente						
Capital						
PARTICIPACIONES Y APORTACIONES						
TRANSFERENCIAS, ASIGNACIONES, SUBSIDIOS Y OTRAS AYUDAS						
INGRESOS DE ORGANISMOS Y EMPRESAS	210,763,263	24,107,836	234,871,099	275,834,924	275,834,924	65,071,661
CUOTAS Y APORTACIONES DE SEGURIDAD SOCIAL						
INGRESOS POR VENTAS DE BIENES Y SERVICIOS	83,769,521	20,000,000	103,769,521	145,900,508	145,900,508	62,130,987
TRANSFERENCIAS, ASIGNACIONES, SUBSIDIOS Y OTRAS AYUDAS	126,993,742	4,107,836	131,101,578	129,934,416	129,934,416	2,940,674
INGRESOS DERIVADOS DE FINANCIAMIENTO						
INGRESOS DERIVADOS DE FINANCIAMIENTOS						
<b>TOTAL</b>	<b>210,763,263</b>	<b>24,107,836</b>	<b>234,871,099</b>	<b>275,834,924</b>	<b>275,834,924</b>	<b>65,071,661</b>
					<b>INGRESOS EXCEDENTES</b>	<b>65,071,661</b>

C.P. Héctor Gabriel García Torres  
Gerente de Recursos Financieros

C.P. Roberto Carlos Carvajal Duarte  
Director de Administración

ESTADOS PRESUPUESTARIOS  
FONDO PARA EL DESARROLLO SOCIAL DE LA CIUDAD DE MÉXICO  
ESTADO ANALÍTICO DEL EJERCICIO DEL PRESUPUESTO DE EGRESOS  
CLASIFICACIÓN POR OBJETO DEL GASTO (CAPÍTULO Y CONCEPTO)  
Del 01 de enero al 31 de diciembre del 2017  
(CIFRAS A PESOS)

CONCEPTO	EGRESO	EGRESO	EGRESO	EGRESO	EGRESO	SUBEJERCICIO
	APROBADO	AMPLIACIONES / REDUCCIONES	MODIFICADO	DEVENGADO	PAGADO	
<b>SERVICIOS PERSONALES</b>	<b>40,474,413</b>	<b>2,503,036</b>	<b>42,977,449</b>	<b>33,828,113</b>	<b>33,828,113</b>	<b>9,149,336</b>
Remuneraciones al Personal de Carácter Permanente	5,728,222		5,728,222	6,921,390	6,921,390	1,806,632
Remuneraciones al Personal de Carácter Transitivo	160,000		160,000	87,322	87,322	72,678
Remuneraciones Adicionales y Especiales	4,095,000		4,095,000	2,968,540	2,968,540	1,126,460
Seguridad Social	6,420,000	273,000	6,693,000	5,091,988	5,091,988	1,601,012
Otras Prestaciones Sociales y Económicas	21,071,191	2,230,036	23,301,227	18,758,876	18,758,876	4,542,351
Provisiones						
Pago de Estímulo a Servidores Públicos						
<b>MATERIALES Y SUMINISTROS</b>	<b>1,263,400</b>	<b>94,000</b>	<b>1,357,400</b>	<b>1,160,343</b>	<b>1,160,343</b>	<b>197,057</b>
Materiales de Administración, Ejército, de D.D. y Armamento	602,500	(18,000)	584,500	547,749	547,749	56,751
Alimentos y Utensilios	47,000		47,000	27,328	27,328	19,672
Materiales Primas y Materiales de Producción y Consumo						
Materiales y Artículos de Construcción y de Reparación	65,500	99,000	164,500	148,192	148,192	16,308
Productos Químicos, Farmacéuticos y de Laboratorio	7,000	9,000	16,000	9,218	9,218	6,782
Combustibles, Lubrificantes y Aditivos	75,000		75,000	63,493	63,493	11,507
Vestuario, Blancos, Frenas de Protección y Armas	374,000	(5,000)	369,000	289,758	289,758	79,242
Materiales y Suministros Para Seguridad						
Herramientas, Refacciones y Accesorios Menores	92,400	10,000	102,400	74,625	74,625	27,775
<b>SERVICIOS GENERALES</b>	<b>27,087,944</b>	<b>(3,567,036)</b>	<b>23,520,908</b>	<b>21,065,609</b>	<b>21,065,609</b>	<b>2,455,299</b>
Servicios Básicos	1,464,000	(10,000)	1,454,000	1,163,401	1,163,401	290,599
Servicios de Arrendamiento	2,740,904	60,000	2,800,904	2,702,408	2,702,408	98,496
Servicios Profesionales, Científicos, Técnicos	14,669,965	(1,985,382)	12,684,583	12,303,874	12,303,874	480,709
Servicios Financieros, Bancarios y Comerciales	3,151,870	(1,417,118)	1,734,752	1,537,584	1,537,584	197,168
Servicios de Instalación, Reparación, Mantenimiento	1,355,300	(321,000)	1,034,300	982,192	982,192	352,108
Servicios de Comunicación Social y Publicidad	65,000	(50,000)	15,000	1,824	1,824	13,176
Servicios de Traducción y Traductores	362,300	(60,000)	302,300	182,024	182,024	120,276
Servicios Oficiales	350,000	(100,000)	250,000	120,000	120,000	130,000
Otros Servicios Generales	2,928,608	386,464	3,315,072	2,872,391	2,872,391	1,242,678
<b>TRANSF., ASIG., SUBSIDIOS Y OTRAS AYUDAS</b>	<b>50,000,000</b>	<b>(50,000,000)</b>				
Transferencias Internas y Asignaciones al Sector Público						
Transferencias al Resto del Sector Público						
Subsidios y Subvenciones						
Ayudas Sociales	50,000,000	(50,000,000)				
Pensiones y Jubilaciones						
Transferencias a Fidelcomisos, Mandatos y Otros Análogos						
Transferencias a la Seguridad Social						
Donativos						
Transferencias al Exterior						
<b>BIENES MUEBLES, INMUEBLES E INTANGIBLES</b>		<b>970,000</b>	<b>970,000</b>	<b>860,163</b>	<b>860,163</b>	<b>109,837</b>
Mobiliario y Equipo de Administración		252,000	252,000	248,313	248,313	6,687
Mobiliario y Equipo Educativo y Recreativo						
Equipo e Instrumental Médico y de Laboratorio						
Vehículos y Equipo de Transporte						
Equipo de Defensa y Seguridad						
Maquinaria, Otros Equipos y Herramientas		116,000	116,000	116,438	116,438	1,562
Activos Biológicos						
Bienes Inmuebles						
Activos Intangibles		600,000	600,000	498,412	498,412	101,588
<b>INVERSIÓN PÚBLICA</b>						
Compra Pública en Bienes de Dominio Público						
Compra Pública en Bienes Privados						
Préstamos, Subsidios y Ayudas de Fomento						
<b>INVERSIONES FINANCIERAS Y OTRAS PROV.</b>	<b>91,937,506</b>	<b>74,107,836</b>	<b>166,045,342</b>	<b>145,697,615</b>	<b>145,697,615</b>	<b>20,347,727</b>
Inversiones para el Fomento de Actividades Productivas	91,937,506	19,107,836	111,045,342	90,697,615	90,697,615	20,347,727
Acciones y Participaciones de Capital		55,000,000	55,000,000	55,000,000	55,000,000	
Compra de Bienes y Valores						
Concesión de Préstamos						
Inversiones en Fidelcomisos, Mandatos y Otros						
Otras Inversiones Financieras						
Provisiones para Contingencias y Otras Exigencias Especiales						
<b>PARTICIPACIONES Y APORTACIONES</b>						
Participaciones						
Aportaciones						
Convenios						
<b>DEUDA PÚBLICA</b>						
Amortización de la Deuda Pública						
Intereses de la Deuda Pública						
Comisiones de la Deuda Pública						
Debito de la Deuda Pública						
Costo por Operaciones						
Ayudas Financieras						
Además de Ejercicios Fiscales Anteriores (AdE)						
<b>TOTAL DEL GASTO</b>	<b>210,763,263</b>	<b>24,107,836</b>	<b>234,871,099</b>	<b>202,611,843</b>	<b>202,611,843</b>	<b>52,259,856</b>

C. P. Hector Gabriel García Torres  
Gerente de Recursos Financieros

C. P. Roberto Carlos Carvajal Duarte  
Director de Administración

ESTADOS PRESUPUESTARIOS  
FONDO PARA EL DESARROLLO SOCIAL DE LA CIUDAD DE MÉXICO  
ESTADO ANALÍTICO DEL EJERCICIO DEL PRESUPUESTO DE EGRESOS CLASIFICACION ECONÓMICA (POR TIPO DE GASTO)  
Del 01 de enero al 31 de diciembre del 2017  
(CIFRAS A PESOS)


C O N C E P T O	EGRESO	EGRESO	EGRESO	EGRESO	EGRESO	SUBEJERCICIO
	APROBADO	AMPLIACIONES / REDUCCIONES	MODIFICADO	DEVENGADO	PAGADO	
GASTO CORRIENTE	118,825,757	(50,970,000)	67,855,757	56,054,065	56,054,065	11,801,692
GASTO DE CAPITAL	91,937,506	75,077,836	167,015,342	146,557,778	146,557,778	20,457,564
AMORTIZACIÓN DE LA DEUDA Y DISMINUCIÓN DE PASIVOS						
PENSIONES Y JUBILACIONES						
PARTICIPACIONES						
<b>TOTAL DEL GASTO</b>	<b>210,763,263</b>	<b>24,107,836</b>	<b>234,871,099</b>	<b>202,611,843</b>	<b>202,611,843</b>	<b>32,259,256</b>


C.P. Héctor Gabriel García Torres  
Gerente de Recursos Financieros

C.P. Roberto Carlos Carvajal Duarte  
Director de Administración

ESTADOS PRESUPUESTARIOS  
FONDO PARA EL DESARROLLO SOCIAL DE LA CIUDAD DE MÉXICO  
ESTADO ANALÍTICO DEL EJERCICIO DEL PRESUPUESTO DE EGRESOS DETALLADO  
CLASIFICACIÓN ADMINISTRATIVA  
Del 01 de enero al 31 de diciembre del 2017  
(CIFRAS A PESOS)

CONCEPTO	EGRESO	EGRESO	EGRESO	EGRESO	EGRESO	SUBEJERCICIO
	APROBADO	AMPLIACIONES/ REDUCCIONES	MODIFICADO	DEVENGADO	PAGADO	
<b>GASTO NO ETIQUETADO</b>	210,763,263	24,107,836	234,871,099	202,611,843	202,611,843	32,259,256
ENT. PARAEST. Y FIDEICOM. NO EMP. Y NO FINANC.						
FONDO PARA EL DESARROLLO SOCIAL DE LA CIUDAD DE MÉXICO	210,763,263	24,107,836	234,871,099	202,611,843	202,611,843	32,259,256
INSTITUCIONES PÚBLICAS DE LA SEG. SOCIAL	0	0	0	0	0	0
ENT. PARAEST. EMP. NO FINANC. CON PART. EST. MAY.	0	0	0	0	0	0
<b>GASTO ETIQUETADO</b>	0	0	0	0	0	0
ENT. PARAEST. Y FIDEICOM. NO EMP. Y NO FINANC.			0			0
INSTITUCIONES PÚBLICAS DE LA SEG. SOCIAL	0	0	0	0	0	0
ENT. PARAEST. EMP. NO FINANC. CON PART. EST. MAY.	0	0	0	0	0	0
<b>TOTAL DE EGRESOS</b>	<b>210,763,263</b>	<b>24,107,836</b>	<b>234,871,099</b>	<b>202,611,843</b>	<b>202,611,843</b>	<b>32,259,256</b>

  
C.P. Héctor Gabriel García Torres  
Gerente de Recursos Financieros

  
C.F. Roberto Carlos Carvajal Duarte  
Director de Administración

ESTADOS PRESUPUESTARIOS  
FONDO PARA EL DESARROLLO SOCIAL DE LA CIUDAD DE MÉXICO  
ESTADO ANALÍTICO DEL EJERCICIO DEL PRESUPUESTO DE EGRESOS CLASIFICACION FUNCIONAL (FINALIDAD Y FUNCIÓN)  
Del 01 de enero al 31 de diciembre del 2017  
(CIFRAS A PESOS)

CONCEPTO	EGRESO	AMPLIACIONES	EGRESO	EGRESO	EGRESO	SOLICITADO
	APROBADO	REDUCCIONES	MODIFICADO	DEVENGADO	PAGADO	
<b>GOBIERNO</b>	300,000		300,000	224,744	224,744	75,256
Legislación						
Justicia						
Coordinación de la Política de Gobierno						
Relaciones Exteriores						
Asuntos Financieros y Hacendarios						
Seguridad Nacional						
Asuntos de Orden Público y de Seguridad Interior	300,000		300,000	224,744	224,744	75,256
Otros Servicios Generales						
<b>DESARROLLO SOCIAL</b>						
Protección Ambiental						
Vivienda y Servicios a la Comunidad						
Salud						
Recreación, Cultura y Otras Manifestaciones Sociales						
Educación						
Protección Social						
Otros Asuntos Sociales						
<b>DESARROLLO ECONÓMICO</b>	210,463,263	24,107,836	234,571,099	202,387,099	202,387,099	32,184,000
Asuntos Económicos, Comerciales y Laborales en General						
Agropecuaria, Silvicultura, Pesca y Caza						
Combustibles y Energía						
Minería, Manufacturas y Construcción						
Transporte						
Comunicaciones						
Turismo						
Ciencia, Tecnología e Innovación						
Otras Industrias y Otros Asuntos Económicos	210,463,263	24,107,836	234,571,099	202,387,099	202,387,099	32,184,000
<b>OTRAS NO CLASIFICADAS EN FUNCIONES ANTERIORES</b>						
Transacciones de la Deuda Pública / Costo Financiero						
Transferencias, Participaciones y Aportaciones entre Entidades						
Saneamiento del Sistema Financiero						
Adeudos de Ejercicios Fiscales Anteriores						
<b>TOTAL DEL GASTO</b>	<b>210,763,263</b>	<b>24,107,836</b>	<b>234,871,099</b>	<b>202,611,843</b>	<b>202,611,843</b>	<b>32,259,256</b>

C. E. Héctor Gabriel García Torres  
Gerente de Recursos Financieros

C. P. Roberto Carlos Carvajal Duarte  
Director de Administración

ESTADOS PRESUPUESTARIOS  
FONDO PARA EL DESARROLLO SOCIAL DE LA CIUDAD DE MÉXICO  
GASTO POR CATEGORÍA PROGRAMÁTICA  
Del 01 de enero al 31 de diciembre del 2017  
(CIFRAS A PESOS)

C O N C E P T O	BIENIO	AMPLIACIONES	BIENIO	BIENIO	BIENIO	SUBEJERCICIO
	APROBADO	REDUCCIONES	MODIFICADO	DEVENGADO	PAGADO	
<b>PROGRAMAS</b>	91,937,506	19,107,836	111,045,342	90,697,615	90,697,615	20,347,727
<b>Subsidios: Sector Social y Privado o Entidades Federativas y Municipios</b>	91,937,506	19,107,836	111,045,342	90,697,615	90,697,615	20,347,727
Sujetos a Reglas de Operación	91,937,506	19,107,836	111,045,342	90,697,615	90,697,615	20,347,727
Otros Subsidios						
<b>Desempeño de las Funciones</b>						
Prestación de Servicios Públicos						
Provisión de Bienes Públicos						
Planeación, Seguimiento y Evaluación de Políticas Públicas						
Promoción y Fomento						
Regulación y Supervisión						
Funciones de las Fuerzas Armadas (únicamente Gobierno Federal)						
Específicos						
Proyectos de Inversión						
<b>Administrativos y de Apoyo</b>						
Apoyo al Proceso Presupuestario y para mejorar la Eficiencia Institucional						
Apoyo a la Función Pública y al Mejoramiento de la Gestión						
Operaciones Ajenas						
<b>Compromisos</b>						
Obligaciones de Cumplimiento de Resolución Jurisdiccional						
Desastres Naturales						
<b>Obligaciones</b>						
Pensiones y Jubilaciones						
Aportaciones a la Seguridad Social						
Aportaciones a Fondos de Estabilización						
Aportaciones a Fondos de Inversión y Reestructura de Pensiones						
<b>Programas de Gasto Federalizado (Gobierno Federal)</b>						
Gasto Federalizado						
<b>PARTICIPACIONES A ENTIDADES FEDERATIVAS Y MUNICIPIOS</b>						
<b>COSTO FINANCIERO, DEUDA O APOYOS A DEUDORES Y AHORRADORES DE LA BANCA</b>						
<b>ADEUDOS DE EJERCICIOS FISCALES ANTERIORES</b>						
<b>TOTAL DEL GASTO</b>	<b>91,937,506</b>	<b>19,107,836</b>	<b>111,045,342</b>	<b>90,697,615</b>	<b>90,697,615</b>	<b>20,347,727</b>


C.P. Hector Gabriel García Torres  
Gerente de Recursos Financieros


C.P. Roberto Carlos Carrajal Duarte  
Director de Administración

ESTADOS PRESUPUESTARIOS  
FONDO PARA EL DESARROLLO SOCIAL DE LA CIUDAD DE MÉXICO  
ENDEUDAMIENTO NETO  
Del 01 de enero al 31 de diciembre del 2017  
(CIFRAS A PESOS)

IDENTIFICACIÓN DE CRÉDITO O INSTRUMENTO CRÉDITOS BANCARIOS	CONTRATACIÓN / COLOCACIÓN	ENDEUDAMIENTO AMORTIZACIÓN NETO
<h1>NO APLICA</h1>		
<b>Total de Créditos Bancarios</b>		


OTROS INSTRUMENTOS DE DEUDA		
<b>Total Otros Instrumentos de Deuda</b>		
<b>Total</b>		


  
C.P. Héctor Gabriel García Torres  
Gerente de Recursos Financieros

  
C.P. Roberto Carlos Carvajal Duarte  
Director de Administración

ESTADOS PRESUPUESTARIOS  
FONDO PARA EL DESARROLLO SOCIAL DE LA CIUDAD DE MÉXICO  
INTERESES DE LA DEUDA  
Del 01 de enero al 31 de diciembre del 2017  
(CIFRAS A PESOS)

IDENTIFICACIÓN DE CRÉDITO O INSTRUMENTO	DEVENGADO	PAGADO
CRÉDITOS BANCARIOS		
<b>NO APLICA</b>		
Total de Intereses de Créditos Bancarios		
OTROS INSTRUMENTOS DE DEUDA		
Total de Intereses de Otros Instrumentos de Deuda		
Total		

  
C.P. Héctor Gabriel García Torres  
Gerente de Recursos Financieros

  
C.P. Roberto Carlos Carvajal Duarte  
Director de Administración



ESTADOS PRESUPUESTARIOS  
FONDO PARA EL DESARROLLO SOCIAL DE LA CIUDAD DE MÉXICO  
INDICADORES DE POSTURA FISCAL  
Del 01 de enero al 31 de diciembre del 2017  
(CIFRAS A PESOS)

CONCEPTO	ESTIMADO	DEVENGADO	PAGADO
<b>Ingresos Presupuestarios</b>	<b>210,763,263</b>	<b>275,834,924</b>	<b>275,834,924</b>
Ingresos del Gobierno de la Entidad Federativa			
Ingresos del Sector Paraestatal	210,763,263	275,834,924	275,834,924
<b>Egresos Presupuestarios</b>	<b>210,763,263</b>	<b>202,611,843</b>	<b>202,611,843</b>
Egresos del Gobierno de la Entidad Federativa			
Egresos del Sector Paraestatal	210,763,263	202,611,843	202,611,843
<b>Balance Presupuestario (Superávit o Déficit)</b>		<b>73,223,081</b>	<b>73,223,081</b>

CONCEPTO	ESTIMADO	DEVENGADO	PAGADO
Balance Presupuestario (Superávit o Déficit)		73,223,081	73,223,081
Intereses, Comisiones y Gastos de la Deuda			
Balance Primario (Superávit o Déficit)		73,223,081	73,223,081

CONCEPTO	ESTIMADO	DEVENGADO	PAGADO
Financiamiento			
Amortización de la Deuda			
Endeudamiento o Desendeudamiento			

C.P. Héctor Gabriel García Torres  
Gerente de Recursos Financieros

C.P. Roberto Carlos Carvajal Duarte  
Director de Administración